



ПРАВИЛА ПОВЕДЕНИЯ НА ЛЬДУ

На практике:

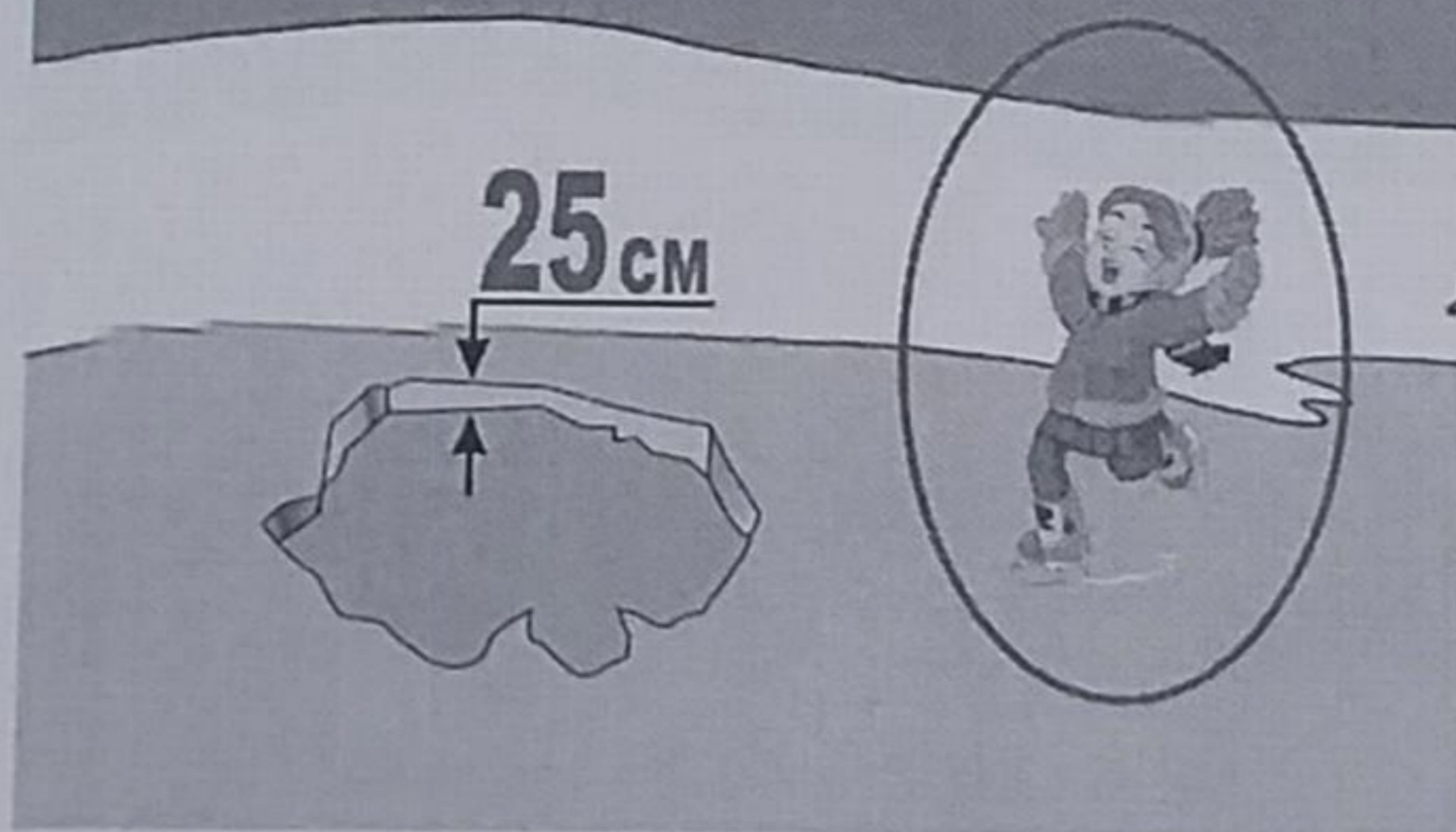
- посмотрите вокруг: нет ли какого-нибудь предмета, чтобы протянуть пострадавшему (ремень, шарф, доску);
- нельзя подползать к полынье ближе, чем на 3-4 метра



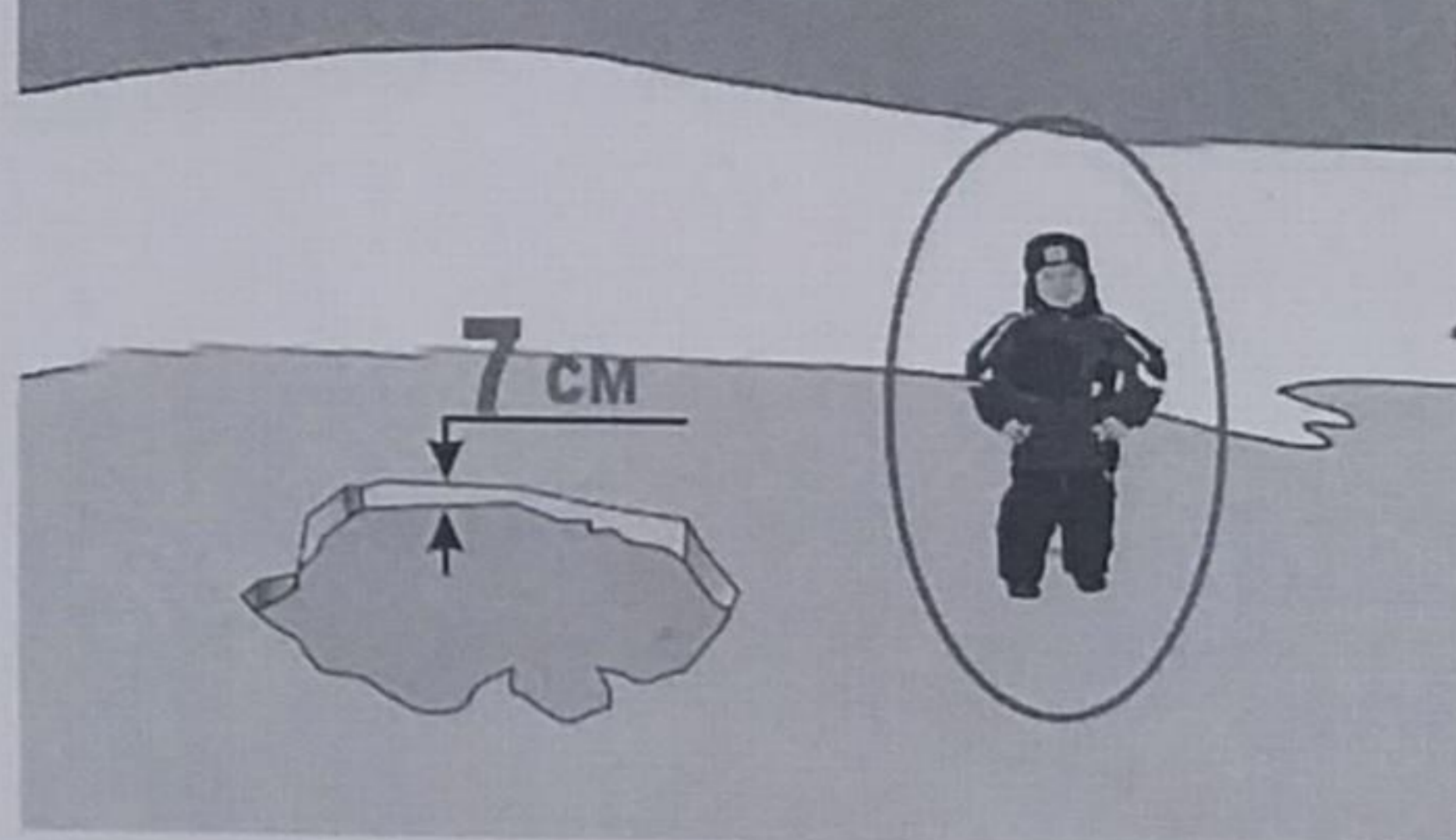
Будьте осторожны до самого берега!
Лишь вступив на берег, надо бежать, чтобы согреться и быстрее попасть в теплое место



Безопасная толщина льда для катка



Безопасная толщина льда для одного человека



Все дети должны помнить правила:

- Не собирайтесь группами на отдельных участках льда
- Не приближайтесь к промоинам, трещинам, прорубям на льду
- Не скатывайтесь на санках, лыжах с крутых берегов на тонкий лед
- Не переходите водоем по льду в запрещенных местах
- Не выходите на лед в темное время суток и при плохой видимости