

А К Т И В	Код строки	На начало года				На конец отчетного периода			
		Деятельность с целевыми средствами	Деятельность по государственному заданию	принносящая доход деятельность	итого	Деятельность с целевыми средствами	деятельность по государствен- ному заданию	принносящая доход деятельность	итого
	2	3	4	5	6	7	8	9	10
Расчеты по займам (ссудам) (0207/00000), всего	270	-	-	-	-	-	-	-	-
из них:									
допосрочные	271	-	-	-	-	-	-	-	-
Прочие расчеты с дебиторами (021000000), всего	280	-	-	-	-	-	-	-	-
из них:									
расчеты по налоговым вычетам по НДС (021010000)	282	-	-	-	-	-	-	-	-
Вложения в финансовые активы (021500000), всего	290	-	-	-	-	-	-	-	-
Итого по разделу II (стр. 200 + стр. 240 + стр. 250 + стр. 260 + стр. 270 + стр. 280 + стр. 290)	340	10 926 881,79	52 580 421,44	149 589,08	63 656 982,31	7 960 798,39	59 695 356,90	188 549,79	66 844 705,08
БАЛАНС (стр. 190 + стр. 340)	350	10 926 881,79	65 998 789,85	246 852,55	77 172 524,19	7 960 798,39	71 115 224,49	270 863,78	79 346 886,66

П А С С И В	Код строки	На начало года					На конец отчетного периода			
		1	2	3	4	5	6	7	8	9
		Деятельность с целевыми средствами	Деятельность по государственному заданию	приносящая доход деятельность	итого	Деятельность с целевыми средствами	Деятельность по государственному заданию	приносящая доход деятельность	итого	
III. Обязательства										
Расчеты с кредиторами по долговым обязательствам (030100000), всего	400	-	-	-	-	-	-	-	-	-
из них:										
долгосрочные	401	-	-	-	-	-	-	-	-	-
Кредиторская задолженность по выплатам (030200000, 020800000, 030402000, 030403000), всего	410	51 742,00	76 246,86	-	127 988,86	94 239,68	137 536,31	-	231 775,99	
из них:										
долгосрочная	411	-	-	-	-	-	-	-	-	-
Расчеты по платежам в бюджеты (030300000)	420	-	522 949,57	-	522 949,57	-	642 604,35	-	642 604,35	
Иные расчеты, всего	430	-	-	-	-	-	-	-	-	
в том числе:										
расчеты по средствам, полученным во временное распоряжение (030401000)	431	X	-	-	-	X	-	-	-	
внутригосударственные расчеты (030404000)	432	-	X	-	-	-	X	-	-	
расчеты с прочими кредиторами (030406000)	433	-	-	-	-	-	-	-	-	
расчеты по налоговым вычетам по НДС (021010000)	434	-	-	-	-	-	-	-	-	
Кредиторская задолженность по доходам (020500000, 020900000), всего	470	-	-	-	-	-	-	-	44 906,69	
из них:										
долгосрочная	471	-	-	-	-	-	-	-	-	
Расчеты с учредителем (021006000)	480	-	30 241 916,92	-	30 241 916,92	-	30 241 916,92	-	30 241 916,92	
Доходы будущих периодов (040140000)	510	10 926 881,79	52 001 979,00	-	62 928 860,79	7 860 798,39	58 423 828,00	-	66 384 626,39	
Резервы предстоящих расходов (040160000)	520	3 827,14	347 864,84	-	351 691,98	-	-	-	-	
Итого по разделу III	550	10 982 450,93	83 190 957,19	-	94 173 408,12	8 055 038,07	89 445 885,58	44 906,69	97 545 830,34	
IV. Финансовый результат										
Финансовый результат экономического субъекта	570	-55 869,14	-17 192 167,34	246 852,55	-17 000 883,93	-94 239,68	-18 330 661,09	225 957,09	-18 198 843,58	
БАЛАНС (стр. 550 + стр. 570)	700	10 926 881,79	65 998 789,85	246 852,55	77 172 524,19	7 960 798,39	71 115 224,49	270 863,78	79 346 985,65	

* Данные по этим строкам в валюте баланса не входят.

** Данные по этим строкам приводятся с учетом амортизации и (или) обесценения нефинансовых активов.

Номер забалансового счета	Наименование забалансового счета, показателя	Код стро-ки	На начало года				На конец отчетного периода				
			4	5	6	7	8	9	10	11	
1	Экспериментальные устройства	3									
13		130									
15	Расчетные документы, не оплаченные в срок из-за отсутствия средств на счете государственного (муниципального) учреждения	150									
16	Переплаты пенсий и пособий вследствие неправильного применения законодательства пенсий и пособий, счетных ошибок	160									
17	Поступления денежных средств, всего	170									
	в том числе:										
	доходы	171									
	расходы	172									
	источники финансирования дефицита бюджета	173									
18	Выбытия денежных средств, всего	180									
	в том числе:										
	доходы	181									
	расходы	182									
	источники финансирования дефицита бюджета	183									
20	Задолженность, не востребованная кредиторами, всего	200									
	в том числе:										
		201									
		202									
		203									
		204									
		205									
		206									
		207									
		208									
		209									
21	Основные средства в эксплуатации	210		1 967 086,04	65 264,00	2 032 350,04		1 972 897,66	61 664,00	2 034 561,66	
22	Материальные ценности, полученные по централизованному снабжению	220		201 781,13		201 781,13		12 584,16		12 584,16	
23	Периодические издания для пользования	230									
24	Нефинансовые активы, переданные в доверительное управление	240									
25	Имущество, переданное в возмездное пользование (аренду)	250		161,50		161,50		161,50		161,50	
26	Имущество, переданное в безвозмездное пользование	260		2 010 300,11		2 010 300,11		2 010 300,11		2 010 300,11	
27	Материальные ценности, выданные в личное пользование работникам (сотрудникам)	270		2 970,00		2 970,00		2 970,00		2 970,00	


Номер забалансового счета	Наименование забалансового счета, показателя	Код стро-ки	На начало года				На конец отчетного периода			
			Деятельность с целевыми средствами	Деятельность по государственному заданию	приносящая доходность	итого	Деятельность с целевыми средствами	Деятельность по государственному заданию	приносящая доходность	итого
1	2	3	4	5	6	7	8	9	10	11
30	Расчеты по исполнению денежных обязательств через третьих лиц	290	-	-	-	-	-	-	-	-
31	Акции по номинальной стоимости	300	-	-	-	-	-	-	-	-
38	Сметная стоимость создания (реконструкции) объекта концессии	310	-	-	-	-	-	-	-	-
39	Доходы от инвестиций на создание и (или) реконструкцию объекта концессии	320	-	-	-	-	-	-	-	-
40	Финансовые активы в управляющих компаниях	330	-	-	-	-	-	-	-	-
45	Доходы и расходы по долгосрочным договорам строительного подряда	350	-	-	-	-	-	-	-	-

Руководитель _____ Л.А. Минькова (расшифровка подписи) Главный бухгалтер _____ Нет (подпись) (расшифровка подписи)



Исполнитель О.А. Сукачова (подпись) Руководитель М.А. Сукачова (подпись) (полномоченное лицо)

13 января 2022 г.



Централизованная бухгалтерия МБУ ДУО, УИИ БУБЗДЗРБ, ул.Савица ул.Селище 53а (наименование, ОГРН, ИНН, КПП, местонахождение)
 Руководитель М.А. Сукачова (подпись) (полномоченное лицо)
 Главный бухгалтер М.А. Сукачова (подпись) (расшифровка подписи)

ОТЧЕТ О ФИНАНСОВЫХ РЕЗУЛЬТАТАХ ДЕЯТЕЛЬНОСТИ УЧРЕЖДЕНИЯ

на 1 января 2022 г.
 Учреждение МБОУ Будённовская СОШ № 80

Форма по ОКУД
 Дата
 по ОКТО
 ИНН

КОДЫ
0503721
01.01.2022
35574393
6153015453

Обособленное подразделение
 Учредитель
 Наименование органа, осуществляющего полномочия Учредителя
 Периодичность: годовая
 Единица измерения: руб.

по ОКТМО
 по ОКПО
 ИНН
 Глава по БК
 по ОКЕИ

383

Наименование показателя	Код строки	Код аналитики	Деятельность с целевыми средствами	Деятельность по государственному заданию	Приносящая доход деятельность	Итого
	2	3	4	5	6	7
Доходы (стр. 030 + стр. 040 + стр. 050 + стр. 060 + стр. 070 + стр. 090 + стр. 100 + стр. 110)						
<i>Доходы от собственности</i>	010	100	3 470 526,35	29 741 835,18	54 867,14	33 267 228,67
в том числе:	030	120	-	-	49 122,90	49 122,90
<i>Доходы от операционной аренды</i>	030	121	-	-	49 122,90	49 122,90
<i>Доходы от оказания платных услуг (работ), компенсаций затрат</i>	040	130	-	29 420 338,21	-	29 420 338,21
в том числе:	040	131	-	29 420 338,21	-	29 420 338,21
<i>Доходы от оказания платных услуг (работ) Штрафы, пени, неустойки, возмещения ущерба</i>	050	140	-	-	144,24	144,24
в том числе:	050	144	-	-	144,24	144,24
<i>Возмещение ущерба имуществу (за исключением страховых возмещений)</i>	050	144	-	-	144,24	144,24
<i>Безвозмездные поступления текущего характера</i>	060	150	3 254 659,35	-	3 500,00	3 258 159,35
в том числе:	060	152	3 254 659,35	-	-	3 254 659,35
<i>Поступления текущего характера бюджетным и автономным учреждениям от сектора государственного управления</i>	060	155	-	-	3 500,00	3 500,00
<i>Поступления текущего характера от иных резидентов (за исключением сектора государственного управления и организаций государственного сектора)</i>	070	160	215 867,00	-	-	215 867,00
<i>Безвозмездные поступления капитального характера</i>	070	162	215 867,00	-	-	215 867,00
в том числе:	070	170	-	-	2 100,00	2 100,00
<i>Поступления капитального характера бюджетным и автономным учреждениям от сектора государственного управления</i>	090	170	-	-	2 100,00	2 100,00
<i>Доходы от операций с активами</i>						

Наименование показателя	1	2	3	4	5	6	7
Код строки	Код аналитик и	Детальность с целевыми средствами	Детальность по государственному заданию	Приносящая доход деятельность	Итого		
в том числе:							
Доходы от выбытия активов	090	172	-	-	-	2 100,00	2 100,00
Прочие доходы	100	180	-	-	-	-	-
в том числе:							
Безвозмездные неденежные поступления в сектор государственного управления							
в том числе:							
Безвозмездные неденежные поступления капитального характера от сектора государственного управления и организаций государственного сектора							
Прочие неденежные безвозмездные поступления	110	195	-	189 196,97	-	-	189 196,97
Расходы (стр. 160 + стр. 170 + стр. 190 + стр. 210 + стр. 230 + стр. 240 + стр. 250 + стр. 260 + стр. 270)							
Оплата труда и начисления на выплаты по оплате труда	150	200	3 293 329,89	31 096 195,93	75 762,60	34 465 288,42	34 465 288,42
в том числе:							
Оплата труда							
Заработная плата	160	210	1 391 199,00	24 014 296,51	2 271,12	25 407 766,63	25 407 766,63
Начисления на выплаты по оплате труда	160	213	313 231,22	5 548 765,72	526,80	5 862 523,74	5 862 523,74
Оплата работ, услуг	170	220	1 859 430,89	3 649 813,75	33 140,00	5 542 384,64	5 542 384,64
в том числе:							
Услуги связи	170	221	-	75 267,62	-	-	75 267,62
Коммунальные услуги	170	223	-	1 970 590,42	-	-	1 970 590,42
Работы, услуги по содержанию имущества	170	225	48 839,13	329 479,00	4 740,00	383 058,13	383 058,13
Прочие работы, услуги	170	226	1 810 591,76	1 266 488,83	28 400,00	3 105 480,59	3 105 480,59
Страхование	170	227	-	7 987,88	-	-	7 987,88
Обслуживание долговых обязательств	190	230	-	-	-	-	-
в том числе:							
Безвозмездные перечисления текущего характера организациям							
в том числе:							
Безвозмездные перечисления бюджетам							
Социальное обеспечение	230	250	-	-	-	-	-
в том числе:							
Социальное обеспечение							
в том числе:							
Пособия по социальной помощи населению в денежной форме							
Социальные пособия и компенсации персоналу в денежной форме	240	262	42 700,00	-	-	-	42 700,00
в том числе:							
Расходы по операциям с активами							
в том числе:							
Амортизация	250	270	-	3 125 611,23	40 351,48	3 165 962,71	3 165 962,71
в том числе:							
Расходование материальных запасов							
Безвозмездные перечисления капитального характера организациям	250	271	-	2 118 702,15	22 799,48	2 141 501,63	2 141 501,63
в том числе:							
Безвозмездные перечисления капитального характера организациям							
в том числе:							
Амортизация	260	272	-	1 006 909,08	17 552,00	1 024 461,08	1 024 461,08
в том числе:							
Безвозмездные перечисления капитального характера организациям	260	280	-	-	-	-	-

Наименование показателя	Код строки	Код аналитик и	Деятельность с целевыми средствами	Деятельность по государственному заданию	Приносящая доход деятельность	Итого
1	2	3	4	5	6	7
Прочие расходы	270	290	-	178 282,45	-	178 282,45
в том числе:						
Налоги, пошлины и сборы	270	291	-	178 282,45	-	178 282,45
Чистый операционный результат (стр. 301 - стр. 302); (стр. 310 + стр. 410)	300		177 196,46	-1 354 360,75	-20 895,46	-1 198 059,75
Операционный результат до налогообложения (стр. 010 - стр. 150)	301		177 196,46	-1 354 360,75	-20 895,46	-1 198 059,75
Налог на прибыль	302		-	-	-	-
Операции с нефинансовыми активами (стр. 320 + стр. 330 + стр. 350 + стр. 370 + стр. 380 + стр. 390 + стр. 400)	310		-	-998 500,82	-14 849,48	-1 013 350,30
в том числе:	320		-	-980 866,56	-19 899,48	-1 000 766,04
увеличение стоимости основных средств	321	310	215 637,00	1 137 835,59	2 900,00	1 356 372,59
уменьшение стоимости основных средств	322	41X	215 637,00	2 118 702,15	22 799,48	2 357 138,63
Чистое поступление нематериальных активов	330		-	-	-	-
в том числе:						
увеличение стоимости нематериальных активов	331	320	-	-	-	-
уменьшение стоимости нематериальных активов	332	42X	-	-	-	-
Чистое поступление непроизведенных активов	350		-	-	-	-
в том числе:						
увеличение стоимости непроизведенных активов	351	330	-	-	-	-
уменьшение стоимости непроизведенных активов	352	43X	-	-	-	-
Чистое поступление материальных запасов	360		-	-60 639,58	7 750,00	-52 889,58
в том числе:						
увеличение стоимости материальных запасов	361	340	230,00	946 269,50	27 402,00	973 901,50
из них:						
уменьшение стоимости материальных запасов	362	440	230,00	1 006 909,08	19 652,00	1 026 791,08
Чистое поступление прав пользования	370		-	110 160,00	-	110 160,00
в том числе:						
увеличение стоимости прав пользования	371	35X	-	132 300,00	-	132 300,00
уменьшение стоимости прав пользования	372	45X	-	22 140,00	-	22 140,00
Чистое изменение затрат на изготовление готовой продукции (работ, услуг)	390		-	-	-	-

Наименование показателя	1	Код строки	Код аналитик и	Детальность с целевыми средствами	Детальность по государственному заданию	Приносящая доход деятельность	Итого
	2	3	4	5	6	7	
в том числе:							
увеличение затрат	391	X		-	-	-	-
уменьшение затрат	392	X		-	-	-	-
Чистое изменение расходов будущих периодов	400	X		-	-67 154,68	-2 700,00	-69 854,68
Операции с финансовыми активами и обязательствами (стр. 420 - стр. 510)	410			177 196,46	-355 859,93	-6 045,98	-184 709,45
Операции с финансовыми активами (стр. 430 + стр. 440 + стр. 450 + стр. 460 + стр. 470 + стр. 480)	420			-2 966 083,40	6 114 935,46	-6 045,98	3 142 806,08
Чистое поступление денежных средств и их эквивалентов	430			-	-311 371,03	-10 958,27	-322 329,30
в том числе:							
поступление денежных средств и их эквивалентов	431	510		3 709 398,71	29 435 273,76	73 004,01	33 217 676,48
выбытие денежных средств и их эквивалентов	432	610		3 709 398,71	29 746 644,79	83 962,28	33 540 005,78
Чистое поступление ценных бумаг, кроме акций	440			-	-	-	-
в том числе:							
увеличение стоимости ценных бумаг, кроме акций и иных финансовых инструментов	441	520		-	-	-	-
уменьшение стоимости ценных бумаг, кроме акций и иных финансовых инструментов	442	620		-	-	-	-
Чистое поступление акций и иных финансовых инструментов	450			-	-	-	-
в том числе:							
увеличение стоимости акций и иных финансовых инструментов	451	530		-	-	-	-
уменьшение стоимости акций и иных финансовых инструментов	452	630		-	-	-	-
Чистое предоставление займов (ссуд)	460			-	-	-	-
в том числе:							
увеличение задолженности по предоставленным займам (ссудам)	461	540		-	-	-	-
уменьшение задолженности по предоставленным займам (ссудам)	462	640		-	-	-	-
Чистое поступление иных финансовых активов	470			-	-	-	-
в том числе:							
увеличение стоимости иных финансовых активов	471	550		-	-	-	-
уменьшение стоимости иных финансовых активов	472	650		-	-	-	-
Чистое увеличение дебиторской задолженности	480			-2 966 083,40	6 426 306,49	4 912,29	3 465 135,38
в том числе:							
увеличение дебиторской задолженности	481	560		15 666 327,95	117 929 356,93	192 464,71	133 788 149,59
уменьшение дебиторской задолженности	482	660		18 632 411,35	111 503 050,44	187 552,42	130 323 014,21

Наименование показателя	Код строки	Код аналитики	Деятельность с целевыми средствами	Деятельность по государственному заданию	Принносящая доходность	Итого
Операции с обязательствами (стр. 520 + стр. 530 + стр. 540 + стр. 550 + стр. 560)	2	3	4	5	6	7
Чистое увеличение задолженности по внутренним привлеченным займам	510		-3 143 279,86	6 470 795,39	-	3 327 515,53
в том числе:	520		-	-	-	-
увеличение задолженности по внутренним привлеченным займам	521	710	-	-	-	-
уменьшение задолженности по внутренним привлеченным займам	522	810	-	-	-	-
Чистое увеличение задолженности по внешним привлеченным займам	530		-	-	-	-
в том числе:	531	720	-	-	-	-
увеличение задолженности по внешним привлеченным займам	532	820	-	-	-	-
уменьшение задолженности по внешним привлеченным займам	540		-173 369,32	396 811,23	-	223 441,91
в том числе:	541	730	3 786 021,39	32 750 082,34	64 537,12	36 600 640,85
увеличение прочей кредиторской задолженности	542	830	3 959 390,71	32 353 271,11	64 537,12	36 377 198,94
уменьшение прочей кредиторской задолженности	550	x	-2 966 083,40	6 421 849,00	-	3 455 765,60
Чистое изменение резервов предстоящих расходов	560	x	-3 827,14	-347 864,84	-	-351 691,98

Руководитель Л.А. Минькова (подпись) (расшифровка подписи) Главный бухгалтер _____ (подпись) Нет _____ (расшифровка подписи)



Централизованная бухгалтерия ИСУ РЧО, ИНН 6153044713, в поселке Чульчинском 53а (наименование, ОГРН, ИНН, КПП, местонахождение)

Руководитель Киселевич (подпись) (расшифровка подписи)

Исполнитель В.А. Букалова (подпись) (должность) В.А. Минькова (подпись) (расшифровка подписи) 7.4. Численность (расшифровка подписи) В.А. Минькова (подпись) (расшифровка подписи) (846372) 7-84-64 (расшифровка подписи) (телефон, e-mail)

10 января 2022 г.

2. Расходы учреждения

Форма 0503737 с.2

Наименование показателя	Код строки	Код аналитики	Утверждено плановых назначений	Исполнено плановых назначений					Сумма отклонения
				через лицевые счета	через банковские счета	через кассу учреждения	некассовыми операциями	итого	
1	2	3	4	5	6	7	8	9	10
Расходы - всего	200	x	138 925,61	60 913,12	-	-	-	60 913,12	78 012,49
в том числе:									
Фонд оплаты труда учреждений		111	5 000,00	1 744,32	-	-	-	1 744,32	3 255,68
Взносы по обязательному социальному страхованию на выплаты по оплате труда работников и иные выплаты работникам учреждений		119	1 000,00	526,80	-	-	-	526,80	473,20
Прочая закупка товаров, работ и услуг		244	132 925,61	58 642,00	-	-	-	58 642,00	74 283,61
Результат исполнения (дефицит / профицит)	450	x	-20 977,20	-10 958,27	-	-	-	-10 958,27	x

3. Источники финансирования дефицита средств Учреждения

Наименование показателя	Код строки	Код аналитики	Утверждено плановых назначений	Исполнено плановых назначений					Итого	Сумма отклонения
				через лицевые счета	через банковские счета	через кассу учреждения	некассовыми операциями			
1	2	3	4	5	6	7	8	9	10	
Источники финансирования дефицита средств - всего (стр. 520 + стр. 590 + стр. 620 + стр. 700 + стр. 730 + стр. 820 + стр. 830) в том числе:	500		20 977,20	10 958,27	-	-	-	10 958,27	10 018,93	
Внутренние источники из них:	520		-	-	-	-	-	-	-	
< Для добавления строк выделите данную область и нажмите кнопку «Добавить строку» >										
Движение денежных средств	590	X	-	-	-	-	-	-	-	
поступление денежных средств	591	510	-	-	-	-	-	-	-	
прочие										
выбытие денежных средств	592	610	-	-	-	-	-	-	-	
Внешние источники из них:	620		-	-	-	-	-	-	-	
< Для добавления строк выделите данную область и нажмите кнопку «Добавить строку» >										
Изменение остатков средств	700	X	20 977,20	10 958,27	-	-	-	10 958,27	10 018,93	
увеличение остатков средств, всего	710	510	-	-73 004,01	-	-	-	-73 004,01	X	
уменьшение остатков средств, всего	720	610	-	83 962,28	-	-	-	83 962,28	X	
Изменение остатков по внутренним оборотам средств учреждения	730	X	-	-	-	-	-	-	-	
в том числе:										
увеличение остатков средств учреждения	731	510	-	-	-	-	-	-	X	
уменьшение остатков средств учреждения	732	610	-	-	-	-	-	-	X	
Изменение остатков по внутренним расчетам в том числе:	820	X	-	-	-	-	-	-	-	
увеличение остатков по внутренним расчетам (Кт 030404510)	821		-	-	-	-	-	-	-	
уменьшение остатков по внутренним расчетам (Дт 030404610)	822		-	-	-	-	-	-	-	

Наименование показателя	Код строки	Код аналитики	Утверждено плановых назначений	Исполнено плановых назначений					Сумма отклонения
				через лицевые счета	через банковские счета	через кассу учреждения	некассовыми операциями	итого	
Изменение остатков расчетов по внутренним привлеченным средствам в том числе:	830	X	4	5	6	7	8	9	10
увеличение расчетов по внутреннему привлечению остатков средств (Кт 030406000)	831		-	-	-	-	-	-	-
уменьшение расчетов по внутреннему привлечению остатков средств (Дт 030406000)	832		-	-	-	-	-	-	-

4. Сведения о возвратах остатков субсидий и расходов прошлых лет


Наименование показателя	Код строки	Код аналитики	Произведено возвратов					итого
			через лицевые счета	через банковские счета	через кассу учреждения	некассовыми операциями	итого	
Возвращено остатков субсидий прошлых лет, всего	910		-	-	-	-	-	-
Возвращено расходов прошлых лет, всего	950		-	-	-	-	-	-

Руководитель _____ Л.А. Минькова (расшифровка подписи) _____ (подпись) _____ (расшифровка подписи)
Главный бухгалтер _____ Нет (расшифровка подписи) _____ (подпись) _____ (расшифровка подписи)

Руководитель финансово-экономической службы _____ (подпись) _____ (расшифровка подписи)

Руководитель (уполномоченное лицо) _____ (подпись) _____ (расшифровка подписи)

Исполнитель _____ Гл.бухгалтер (должность) _____ (подпись) _____ (расшифровка подписи)



Начальник _____ (подпись) _____ (расшифровка подписи)
 Т.А. Чигур (расшифровка подписи)

Переварюхина О.М. (расшифровка подписи)

МБУ ЦО Сальского района ИНН 6153022813
 (наименование, ОГРН, ИНН, КПП, место нахождения)

7-34-67 (телефон, e-mail)

10 января 2022 г.

2. Расходы Учреждения

Наименование показателя	Код строки	Код аналитики	Утверждено плановых назначений	Исполнено плановых назначений						Сумма отклонения
				через лицевые счета	через банковские счета	через кассу учреждения	некассовыми операциями	итого		
1	2	3	4	5	6	7	8	9	10	
Расходы - всего	200	Х	30 050 484,83	29 731 709,24	-	-	-	29 731 709,24	318 775,59	
в том числе:										
Фонд оплаты труда учреждений		111	18 702 955,36	18 517 927,33	-	-	-	18 517 927,33	185 028,03	
Иные выплаты персоналу учреждений, за исключением фонда оплаты труда		112	30 000,00	900,00	-	-	-	900,00	29 100,00	
Взносы по обязательному социальному страхованию на выплаты по оплате труда работников и иные выплаты работникам учреждений		119	5 489 670,02	5 474 589,94	-	-	-	5 474 589,94	15 080,08	
Прочая закупка товаров, работ и услуг		244	3 582 055,98	3 509 048,20	-	-	-	3 509 048,20	73 007,78	
Закупка энергетических ресурсов		247	2 100 954,02	2 084 394,32	-	-	-	2 084 394,32	16 559,70	
Уплата налога на имущество организаций и земельного налога		851	131 485,43	131 485,43	-	-	-	131 485,43	-	
Уплата прочих налогов, сборов		852	13 364,02	13 364,02	-	-	-	13 364,02	-	
Результат исполнения (дефицит / профицит)	450	Х	-550 113,91	-311 371,03	-	-	-	-311 371,03	Х	

3. Источники финансирования дефицита средств Учреждения

Наименование показателя	Код строки	Код аналитики	Утверждено плановых назначений	Исполнено плановых назначений				итого	Сумма отклонения
				через лицевые счета	через банковские счета	через кассу Учреждения	некассовыми операциями		
1	2	3	4	5	6	7	8	9	10
Источники финансирования дефицита средств - всего (стр. 520 + стр. 590+ стр. 620 + стр. 700 + стр. 730 + стр. 820 + стр. 830) в том числе: Внутренние источники из них:	500		550 113,91	311 371,03	-	-	-	311 371,03	238 742,88
< Для добавления строки выделите данную область и нажмите кнопку «Добавить строку». >									
Движение денежных средств	590	X	-	-	-	-	-	-	-
поступление денежных средств прочие	591	510	-	-	-	-	-	-	-
выбытие денежных средств	592	610	-	-	-	-	-	-	-
Внешние источники из них:	620		-	-	-	-	-	-	-
< Для добавления строки выделите данную область и нажмите кнопку «Добавить строку». >									
Изменение остатков средств	700	X	550 113,91	311 371,03	-	-	-	311 371,03	238 742,88
увеличение остатков средств, всего	710	510	-	-29 435 273,76	-	-	-	-29 435 273,76	X
уменьшение остатков средств, всего	720	610	-	29 746 644,79	-	-	-	29 746 644,79	X
Изменение остатков по внутренним оборотам средств Учреждения в том числе:	730	X	-	-	-	-	-	-	-
увеличение остатков средств Учреждения	731	510	-	-	-	-	-	-	X
уменьшение остатков средств Учреждения	732	610	-	-	-	-	-	-	X
Изменение остатков по внутренним расчетам в том числе:	820	X	-	-	-	-	-	-	-
увеличение остатков по внутренним расчетам (Кт 030404510)	821		-	-	-	-	-	-	-
уменьшение остатков по внутренним расчетам (Дт 030404610)	822		-	-	-	-	-	-	-

Наименование показателя	Код строки	Код аналитики	Утверждено плановых назначений	Исполнено плановых назначений				итого	Сумма отклонения
				через лицевые счета	через банковские счета	через кассу учреждения	некассовыми операциями		
Изменение остатков расчетов по внутренним привлеченным средствам в том числе:	2	3	4	5	6	7	8	9	10
увеличение расчетов по внутреннему привлечению остатков средств (Кт 030406000)	831								
уменьшение расчетов по внутреннему привлечению остатков средств (Дт 030406000)	832								

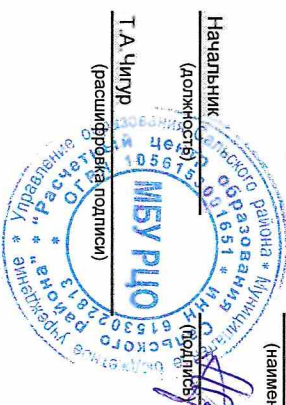
4. Сведения о возвратах остатков субсидий и расходов прошлых лет

Наименование показателя	Код строки	Код аналитики	Приведено возвратов						
			через лицевые счета	через банковские счета	через кассу учреждения	некассовыми операциями	итого		
Возвращено остатков субсидий прошлых лет, всего	2	3	4	5	6	7	8		
Возвращено расходов прошлых лет, всего	950								

Руководитель Д.А. Минькова (подпись) _____ (расшифровка подписи)
Главный бухгалтер Нет (подпись) _____ (расшифровка подписи)

Руководитель финансово-экономической службы _____ (подпись) _____ (расшифровка подписи)

Исполнитель Гл. бухгалтер (должность) _____ (подпись) _____ (расшифровка подписи)
Руководитель (уполномоченное лицо) Т.А. Чигур (должность) _____ (подпись) _____ (расшифровка подписи)



Начальник _____ (подпись) _____ (расшифровка подписи)
Переварюхина О.М. _____ (расшифровка подписи)
 7-34-67 (телефон, e-mail)

10 января 2022 г.

**ОТЧЕТ
ОБ ИСПОЛНЕНИИ УЧРЕЖДЕНИЕМ ПЛАНА ЕГО ФИНАНСОВО-ХОЗЯЙСТВЕННОЙ ДЕЯТЕЛЬНОСТИ**

МБОУ Будённовская СОШ № 80
на 1 января 2022 г.

Учреждение
Обособленное подразделение
Учредитель
Наименование органа, осуществляющего полномочия учредителя
Вид финансового обеспечения (деятельности)
Периодичность: квартальная, годовая
Единица измерения: руб.

Субсидии на иные цели

КОДЫ	
0503737	Форма по ОКУД
01.01.2022	Дата
35574393	по ОКПО
	по ОКТМО
	по ОКТО
	Глава по БК
	по ОКЕИ
383	

1. Доходы учреждения

Наименование показателя	Код строки	Код аналитики	Утверждено плановых назначений	Исполнено плановых назначений					итого	Сумма отклонения
				через лицевые счета	через банковские счета	через кассу учреждения	некассовыми операциями			
1	2	3	4	5	6	7	8	9	10	
Доходы - всего	010		4 109 372,21	3 470 526,35	-	-	-	3 470 526,35	638 845,86	
Безвозмездные денежные поступления текущего характера	060	150	4 109 372,21	3 470 526,35	-	-	-	3 470 526,35	638 845,86	

2. Расходы учреждения

форма 0503/37 с.2

Наименование показателя	Код строки	Код аналитики	Утверждено плановых назначений	Исполнено плановых назначений					Сумма отклонения
				через лицевые счета	через банковские счета	через кассу учреждения	некассовыми операциями	итого	
1	2	3	4	5	6	7	8	9	10
в том числе:									
Расходы - всего	200	х	4 109 372,21	3 470 526,35	-	-	-	3 470 526,35	638 845,86
Фонд оплаты труда учреждений		111	1 260 000,00	1 077 967,78	-	-	-	1 077 967,78	182 032,22
Взносы по обязательному социальному страхованию на выплаты по оплате труда работников и иные выплаты работникам учреждений		119	380 520,00	313 231,22	-	-	-	313 231,22	67 288,78
Прочая закупка товаров, работ и услуг		244	2 418 408,21	2 028 883,35	-	-	-	2 028 883,35	389 524,86
Пособия, компенсации и иные социальные выплаты гражданам, кроме публичных нормативных обязательств		321	50 444,00	50 444,00	-	-	-	50 444,00	-
Результат исполнения (дефицит / профицит)	450	х	-	-	-	-	-	-	х

Наименование показателя	Код строки	Код аналитики	Утверждено плановых назначений	Исполнено плановых назначений					Сумма отклонения
				через лицевые счета	через банковские счета	через кассу учреждения	некассовыми операциями	итого	
Изменение остатков расчетов по внутренним привлеченным средствам в том числе:	2	3	4	5	6	7	8	9	10
увеличение расчетов по внутреннему привлечению остатков средств (Кт 030406000)	831								
уменьшение расчетов по внутреннему привлечению остатков средств (Дт 030406000)	832								

4. Сведения о возвратах остатков субсидий и расходов прошлых лет

Наименование показателя	Код строки	Код аналитики	Произведено возвратов					итого
			через лицевые счета	через банковские счета	через кассу учреждения	некассовыми операциями	итого	
Возвращено остатков субсидий прошлых лет, всего	1	2	3	4	5	6	7	8
Возвращено расходов прошлых лет, всего	2	3	4	5	6	7	8	9

Руководитель
Буденновская (подпись)

Л.А. Минькова
(расшифровка подписи)

Руководитель
финансово-экономической службы
(подпись)

(расшифровка подписи)

Главный бухгалтер
Минькова (подпись)

Нет
(расшифровка подписи)

Централизованная бухгалтерия МБУ РЦО Сальского района ИНН 6153022813
(наименование, ОГРН, ИНН, КПП, местонахождение)

Начальник
расчетно-операционного центра
(подпись)

Переварюхина О.М.
(расшифровка подписи)

Т.А. Чигур
(расшифровка подписи)

7-34 67
(телефон, e-mail)

Исполнитель

Гл. бухгалтер
(должность)

(подпись)

Руководитель
(уполномоченное лицо)
(подпись)

(подпись)

(подпись)

10 января 2022 г.

**Сведения об остатках денежных средств
учреждения**

Вид деятельности

Принносящая доход деятельность (собственные доходы учреждения)

Номер счета (банковского (лицевого) счета/код валюты по ОКВ)	Код счета бухгалтерского учета	На начало года		На конец отчетного периода	
		остаток средств на счете	средства в пути	остаток средств на счете	средства в пути
1	2	3	4	5	6
1. Счета в кредитных организациях					
< Для добавления строк выделите данную область и нажмите кнопку «Добавить строку». >					
Итого по разделу 1					
2. Счета в финансовом органе					
00000000000000000000	020110000				
	220111000	20 977.20		10 018.93	
Итого по разделу 2					
	020134000	20 977.20	x	10 018.93	x
3. Средства в кассе учреждения					
< Для добавления строк выделите данную область и нажмите кнопку «Добавить строку». >					
Итого по разделу 3					
Всего		20 977.20		10 018.93	

**Сведения об остатках денежных средств
учреждения**

Вид деятельности

Средства во временном распоряжении

Номер счета (банковского (лицевого) счета/код валюты по ОКВ)	Код счета бухгалтерского учета	На начало года		На конец отчетного периода	
		остаток средств на счете	средства в пути	остаток средств на счете	средства в пути
1	2	3	4	5	6
1. Счета в кредитных организациях					
	020120000				
< Для добавления строк выделите данную область и нажмите кнопку «Добавить строку». >					
Итого по разделу 1					
2. Счета в финансовом органе					
	020110000				
< Для добавления строк выделите данную область и нажмите кнопку «Добавить строку». >					
Итого по разделу 2					
3. Средства в кассе учреждения					
	020134000		x		x
< Для добавления строк выделите данную область и нажмите кнопку «Добавить строку». >					
Итого по разделу 3					
Всего					

**Сведения об остатках денежных средств
учреждения**

Вид деятельности

Субсидии на выполнение государственного (муниципального) задания

Номер счета (банковского (лицевого) счета/код валюты по ОКВ)	Код счета бухгалтерского учета	На начало года		На конец отчетного периода	
		остаток средств на счете	средства в пути	остаток средств на счете	средства в пути
1	2	3	4	5	6
1. Счета в кредитных организациях					
	020120000				
< Для добавления строк выделите данную область и нажмите кнопку «Добавить строку». >					
Итого по разделу 1					
	020110000				
2. Счета в финансовом органе					
	420111000	550 113,91	-	238 742,88	-
Итого по разделу 2					
	020134000	550 113,91	X	238 742,88	X
< Для добавления строк выделите данную область и нажмите кнопку «Добавить строку». >					
Итого по разделу 3					
		550 113,91	-	238 742,88	-
Всего					

**Сведения об остатках денежных средств
учреждения**

Вид деятельности

Субсидии на иные цели

Номер счета (банковского (лицевого) счета/код валюты по ОКВ)	Код счета бухгалтерского учета	На начало года		На конец отчетного периода	
		остаток средств на счете	средства в пути	остаток средств на счете	средства в пути
1	2	3	4	5	6
1. Счета в кредитных организациях					
< Для добавления строк выделите данную область и нажмите кнопку «Добавить строку». >					
Итого по разделу 1					
2. Счета в финансовом органе					
< Для добавления строк выделите данную область и нажмите кнопку «Добавить строку». >					
Итого по разделу 2					
3. Средства в кассе учреждения					
< Для добавления строк выделите данную область и нажмите кнопку «Добавить строку». >					
Итого по разделу 3					
Всего					

**ДОКУМЕНТ ПОДПИСАН
ЭЛЕКТРОННОЙ ПОДПИСЬЮ**

СВЕДЕНИЯ О СЕРТИФИКАТЕ ЭП

Сертификат 710858474967985478426001373498448859431888587421

Владелец Минькова Людмила Александровна

Действителен с 30.09.2022 по 30.09.2023